

1. Osserva attentamente le due frasi seguenti e scegli quella che è stata scritta utilizzando lo stile del carattere corsivo.


Metti una crocetta qui sotto se sono io la frase scritta in corsivo.

Metti una crocetta qui sotto se sono io la frase scritta in corsivo.


2. Fai una crocetta sul simbolo che ti permette di scrivere in **grassetto**?




3. Scrivi sotto ogni icona la sua esatta funzione scegliendola tra le seguenti: ALLINEA A SINISTRA, CENTRA, ALLINEA A DESTRA, GIUSTIFICA.



.....



.....



.....




.....

4. Quale icona indica il pulsante COLORE CARATTERE e quale il COLORE RIEMPIMENTO? Scegli con una crocetta.



COLORE CARATTERE

COLORE RIEMPIMENTO



COLORE CARATTERE

COLORE RIEMPIMENTO

5. Fai un cerchio attorno al pulsante della barra dei menu che ti permette di inserire una **tabella**.

File Modifica Visualizza Inserisci Formato Strumenti Tabella Finestra ?

6. Fai un cerchio attorno al pulsante della barra dei menu che ti permette di **salvare con nome**.

File Modifica Visualizza Inserisci Formato Strumenti Tabella Finestra ?